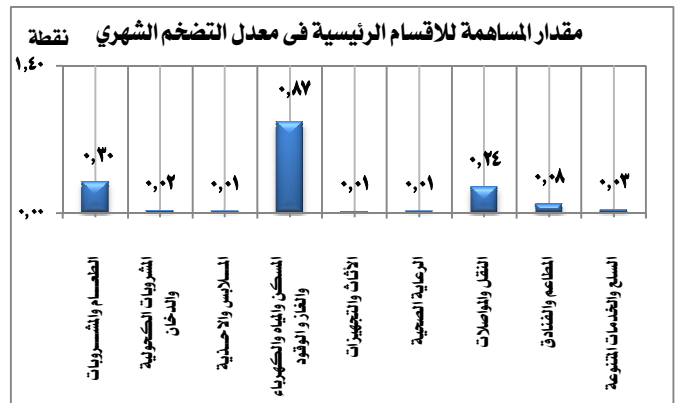




سجل معدل التضخم الشهري (١,٥٪) شهر يولية ٢٠١٩

- بلغ الرقم القياسي العام لأسعار المستهلكين لإجمالي الجمهورية (٣١٢,٥) نقطة لشهر يولية ٢٠١٩ مسجلاً ارتفاعاً قدره (١,٥٪) عن شهر يولية ٢٠١٩.
- ترجع أسباب هذا الارتفاع إلى ارتفاع أسعار مجموعة الخضروات بنسبة (٣,٧٪)، مجموعة الكهرباء والغاز ومواد الوقود الأخرى بنسبة (٢,٤٪)، قسم النقل والمواصلات بنسبة (٥,٨٪)، قسم المطاعم والفنادق بنسبة (١,٨٪)، وقسم السلع والخدمات المتنوعة بنسبة (١,٢٪).
- سجل معدل التضخم السنوي (٧,٨٪) لشهر يولية ٢٠١٩ مقابل (١٣,٠٪) لنفس الشهر من العام السابق.

أولاً: التغير الشهري (شهر يولية ٢٠١٩ مقارنة بشهر يولية ٢٠١٩):



• انخفاض أسعار مجموعة الألبان والجبن والبيض بنسبة (١,١٪) لتساهم بمقدار (٠,٧٠) فى معدل التغير الشهري بسبب انخفاض أسعار مجموعة البيض بنسبة (٤,٢٪).

• انخفاض أسعار مجموعة الفاكهة بنسبة (٠,٥٪) لتساهم بمقدار (٠,٢٠) فى معدل التغير الشهري بسبب انخفاض أسعار مجموعة التفاح بنسبة (٧,٤٪) ومجموعة الجوافة والكمثرى بنسبة (٥,٥٪).

٢- **سجل قسم المشروبات الكحولية والدخان** ارتفاعاً قدره (٠,٥٪) ليساهم بمقدار (٠,٢٠) فى معدل التغير الشهري بسبب ارتفاع أسعار مجموعة الدخان بنسبة (٠,٥٪).

٣- **سجل قسم الملابس والأحذية** ارتفاعاً قدره (٠,٣٪) ليساهم بمقدار (٠,١٠) فى معدل التغير الشهري بسبب ارتفاع أسعار مجموعة الأقمشة بنسبة (٠,٩٪)، مجموعة التنظيف والإصلاح وتأجير الملابس بنسبة (١,٢٪) ومجموعة إصلاح الأحذية بنسبة (١,٩٪).

٤- **سجل قسم المسكن والمياه والكهرباء والغاز والوقود** ارتفاعاً قدره (٧,٩٪) ليساهم بمقدار (٠,٨٧) فى معدل التغير الشهري بسبب ارتفاع أسعار مجموعة صيانة وإصلاح المسكن بنسبة (٠,٨٪)، مجموعة المياه والخدمات المتنوعة المتعلقة بالمسكن بنسبة (٠,٥٪)، مجموعته الكهرباء والغاز ومواد الوقود الأخرى بنسبة (٢,٤٪).

٥- **سجل الأثاث والتجهيزات والمعدات المنزلية والصيانة** ارتفاعاً قدره (٠,٤٪) ليساهم بمقدار (٠,١٠) فى معدل التغير الشهري بسبب ارتفاع أسعار مجموعة الأثاث والتجهيزات بنسبة (٠,٤٪)، مجموعته المفروشات المنزلية بنسبة (٠,٦٪)، مجموعته الأجهزة المنزلية بنسبة (٠,٥٪) مجموعته السلع والخدمات المستخدمة فى صيانة المنزل بنسبة (٠,٤٪).

٦- **سجل قسم الرعاية الصحية** ارتفاعاً قدره (٠,٣٪) ليساهم بمقدار (٠,١٠) فى معدل التغير الشهري بسبب ارتفاع أسعار مجموعة خدمات مرضى العيادات الخارجية بنسبة (٠,٧٪)، مجموعته خدمات المستشفيات بنسبة (٠,٤٪).

٧- **سجل قسم النقل والمواصلات** ارتفاعاً قدره (٥,٨٪) ليساهم بمقدار (٠,٢٤) فى معدل التغير الشهري بسبب ارتفاع أسعار مجموعة شراء المركبات بنسبة (٠,٧٪)، مجموعة المنفق على النقل الخاص بنسبة (١٣,٦٪)، ومجموعة خدمات النقل بنسبة (٣,٢٪).

٨- **سجل قسم المطاعم والفنادق** ارتفاعاً قدره (١,٨٪) ليساهم بمقدار (٠,٠٨) فى معدل التغير الشهري بسبب ارتفاع أسعار مجموعة الوجبات الجاهزة بنسبة (١,٨٪) ومجموعة خدمات الفنادق بنسبة (٠,٩٪).

١- **سجل قسم المطاعم والمشروبات** ارتفاعاً قدره (٠,٥٪) ليساهم بمقدار (٠,٣٠) فى معدل التغير الشهري وتأتى التغيرات نتيجة للآتى:

- ارتفاع أسعار مجموعة الخضروات بنسبة (٣,٧٪) لتساهم بمقدار (٠,٥٢) فى معدل التغير الشهري بسبب ارتفاع أسعار مجموعة الكوسة بنسبة (٣,٤٪)، مجموعة الفاصوليا الخضراء بنسبة (٢٣,٩٪)، مجموعة الخيار بنسبة (١٩,٤٪) ومجموعة البطاطس بنسبة (١٢,٤٪).

- ارتفاع أسعار مجموعة الحبوب والخبز بنسبة (٠,٢٪) لتساهم بمقدار (٠,٢٠) فى معدل التغير الشهري بسبب ارتفاع أسعار مجموعة الخبز بنسبة (٠,٤٪)، وأسعار مجموعة منتجات مخايز فاخرة بنسبة (٠,٦٪).

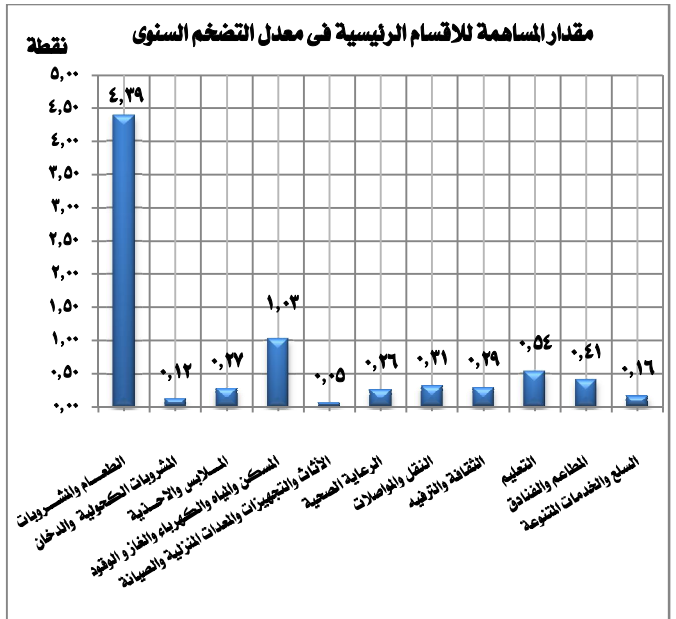
- ارتفاع أسعار مجموعة البن والشاي والكاكاو بنسبة (٠,٧٪) لتساهم بمقدار (٠,١٠) فى معدل التغير الشهري بسبب ارتفاع أسعار مجموعة الشاي بنسبة (٠,٨٪).

- انخفاض أسعار مجموعة اللحوم والدواجن بنسبة (٠,٨٪) لتساهم بمقدار (٠,١١) فى معدل التغير الشهري بسبب انخفاض أسعار مجموعة الدواجن بنسبة (٢,٣٪).

- انخفاض أسعار مجموعة الأسماك والمأكولات البحرية بنسبة (٠,٨٪) لتساهم بمقدار (٠,٢٠) فى معدل التغير الشهري بسبب انخفاض أسعار مجموعة الأسماك الطازجة والمجمدة بنسبة (٠,٩٪).

- ٩- **سجل قسم السلع والخدمات المتنوعة** ارتفأها قدره (١,٢٪) ليساهم بمقدار (٠,٢) في معدل التغير الشهري بسبب ارتفاع أسعار مجموعة العناية الشخصية بنسبة (٠,٦٪)، مجموعة أمتعة شخصية بنسبة (١,٦٪)، ومجموعة خدمات أخرى غير مصنفة في مكان آخر بنسبة (٤,٨٪).

ثانياً: التغير السنوي (شهر يوليو ٢٠١٩ مقارنة بشهر يوليو ٢٠١٨):



- ١- **سجل قسم الطعام والمشروبات** ارتفأها قدره (٨,٠٪) ليساهم بمقدار (٤,٢٩) في معدل التغير السنوي وتأتى التغيرات نتيجة للآتي:

- ارتفاع أسعار مجموعة الخضروات بنسبة (١٢,١٪) لتساهم بمقدار (١,٦٦) في معدل التغير السنوي بسبب ارتفاع أسعار الطماطم بنسبة (١٤,٧٪)، البصل بنسبة (٢٦,٠٪)، البطاطس بنسبة (١٠,٦٪).
- ارتفاع أسعار مجموعة الحبوب والخبز بنسبة (٨,٨٪) لتساهم بمقدار (٠,٧١) في معدل التغير السنوي بسبب ارتفاع أسعار مجموعة الأرز بنسبة (١٠,١٪) و مجموعة الكرونة بنسبة (٧,٩٪).
- ارتفاع أسعار مجموعة الألبان والجبن والبيض بنسبة (٢,٤٪) لتساهم بمقدار (٠,١٦) في معدل التغير السنوي بسبب ارتفاع أسعار مجموعة اللبن الحليب كامل الدسم بنسبة (٥,٩٪)، مجموعة الجبن بنسبة (٣,٠٪).
- ارتفاع أسعار مجموعة الفاكهة بنسبة (٣٤,٥٪) لتساهم بمقدار (١,١١) في معدل التغير السنوي بسبب ارتفاع أسعار مجموعة الموالح بنسبة (٦٧,٩٪)، مجموعة الموز بنسبة (٢٢,٠٪).
- ارتفاع أسعار مجموعة اللحوم والدواجن بنسبة (٢,٤٪) لتساهم بمقدار (٠,٢٤) في معدل التغير السنوي بسبب ارتفاع أسعار مجموعة الدواجن بنسبة (٩,٤٪).
- ارتفاع أسعار مجموعة الأسماك والمأكولات البحرية بنسبة (١١,٤٪) لتساهم بمقدار (٠,٣١) في معدل التغير السنوي بسبب ارتفاع أسعار مجموعة الأسماك الطازجة والمجمدة بنسبة (١٣,٢٪)، مجموعة السمك المالح والمدخن بنسبة (٥,٥٪).
- ارتفاع أسعار مجموعة الزيوت والدهون بنسبة (٠,٨٪) لتساهم بمقدار (٠,٠٢) في معدل التغير السنوي بسبب ارتفاع أسعار مجموعة الزيت والسمن البلدي بنسبة (١,٨٪)، ومجموعة زيت الزيتون بنسبة (١٠,٠٪).
- ارتفاع أسعار مجموعة السكر والأغذية السكرية بنسبة (٣,٥٪) لتساهم بمقدار (٠,٠٥) في معدل التغير السنوي بسبب ارتفاع أسعار مجموعة المربى بنسبة (٥,٠٪) ومجموعة منتجات الحلويات بنسبة (٥,٤٪).

- ارتفاع أسعار مجموعة البن والشاي والكاكاو بنسبة (٢,٣٪) لتساهم بمقدار (٠,٢) في معدل التغير السنوي بسبب ارتفاع أسعار مجموعة البن بنسبة (١,٦٪)، مجموعة الشاي بنسبة (٢,٣٪).
- ارتفاع أسعار مجموعة منتجات غذائية أخرى بنسبة (٠,٤٪) بسبب ارتفاع أسعار مجموعة الصلصات بنسبة (١,٦٪).

- ٢- **سجل قسم المشروبات الكحولية والدخان** ارتفأها قدره (٢,٥٪) ليساهم بمقدار (٠,١٢) في معدل التغير السنوي بسبب ارتفاع أسعار مجموعة الدخان بنسبة (٢,٥٪).

- ٣- **سجل قسم الملابس والأحذية** ارتفأها قدره (٦,٦٪) ليساهم بمقدار (٠,٢٧) في معدل التغير السنوي بسبب ارتفاع أسعار مجموعة الملابس الجاهزة بنسبة (٦,٨٪)، مجموعة الملابس الأخرى ومستلزماتها بنسبة (١٠,٥٪)، مجموعة التنظيف والإصلاح وتأجير الملابس بنسبة (٧,٦٪)، مجموعة الأحذية بنسبة (٦,١٪) ومجموعة اصلاح الاحذية بنسبة (٩,٠٪).

- ٤- **سجل قسم المسكن والمياه والكهرباء والغاز والوقود** ارتفأها قدره (٩,٤٪) ليساهم بمقدار (١,٠٣) في معدل التغير السنوي بسبب ارتفاع أسعار مجموعة صيانة وإصلاح المسكن بنسبة (٤,٧٪)، مجموعة المياه والخدمات المتنوعة المتعلقة بالمسكن بنسبة (١,١٪) ومجموعة الكهرباء والغاز ومواد الوقود الأخرى بنسبة (٢٤,٣٪).

- ٥- **سجل قسم الأثاث والتجهيزات والمعدات المنزلية والصيانة** ارتفأها قدره (١,٨٪) ليساهم بمقدار (٠,٠٥) في معدل التغير السنوي بسبب ارتفاع أسعار مجموعة الأثاث والتجهيزات والسجاد بنسبة (٤,٥٪)، مجموعة المفروشات المنزلية بنسبة (٤,٢٪)، مجموعة الأدوات الزجاجية وأدوات المائدة والأدوات المنزلية بنسبة (٣,١٪)، مجموعة أدوات ومعدات المنازل والحدائق بنسبة (٤,٣٪)، ومجموعة السلع والخدمات الاعتيادية المستخدمة في صيانة المنزل بنسبة (١,١٪).

- ٦- **سجل قسم الرعاية الصحية** ارتفأها قدره (٥,٥٪) ليساهم بمقدار (٠,٢٦) في معدل التغير السنوي بسبب ارتفاع أسعار مجموعة المنتجات والأجهزة والمعدات الطبية بنسبة (٥,٦٪)، مجموعة خدمات مرضى العيادات الخارجية بنسبة (٦,٢٪)، ومجموعة خدمات المستشفيات بنسبة (٤,٣٪).

- ٧- **سجل قسم النقل والمواصلات** ارتفأها قدره (٧,٥٪) ليساهم بمقدار (٠,٣١) في معدل التغير السنوي بسبب ارتفاع أسعار مجموعة المنفق على النقل الخاص بنسبة (١٥,٠٪)، ومجموعة خدمات النقل بنسبة (٥,٢٪).

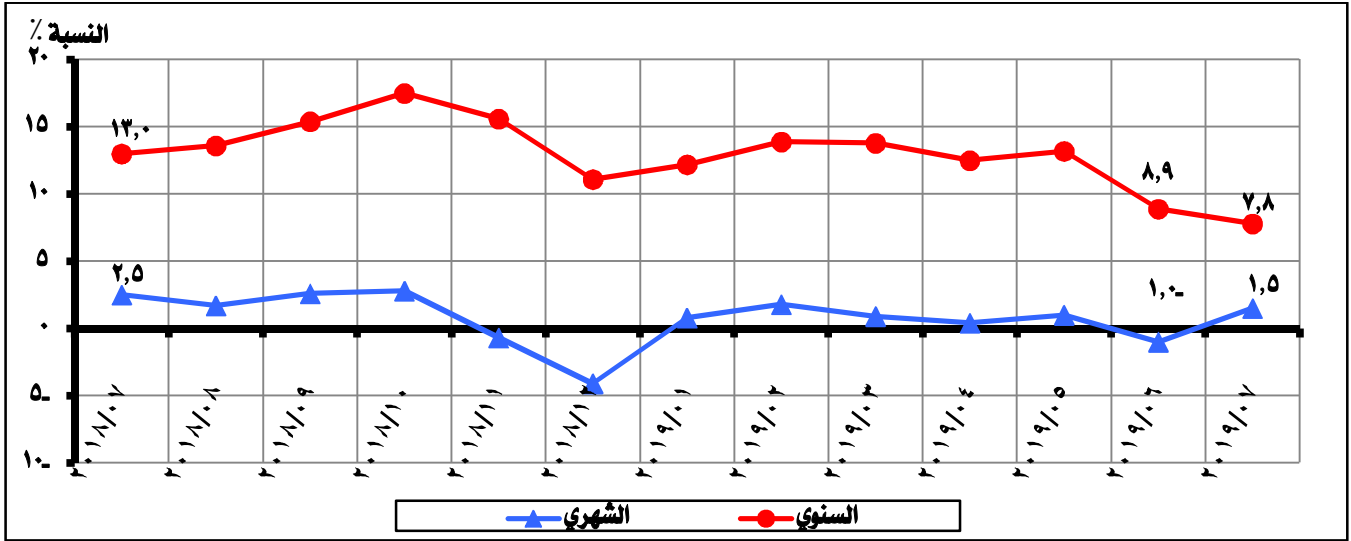
- ٨- **سجل قسم الثقافة والترفيه** ارتفأها قدره (١٣,٤٪) ليساهم بمقدار (٠,٢٩) في معدل التغير السنوي بسبب ارتفاع أسعار مجموعة الأصناف والمعدات الترفيهية الأخرى ومتعلقاتها بنسبة (٩,٨٪)، مجموعة الصحف والكتب والأدوات الكتابية بنسبة (٩,٢٪) ومجموعة الرحلات السياحية المنظمة بنسبة (١٧,٦٪).

- ٩- **سجل قسم التعليم** ارتفأها قدره (١٥,١٪) ليساهم بمقدار (٠,٥٤) في معدل التغير السنوي بسبب ارتفاع أسعار مجموعة التعليم قبل الابتدائي والتعليم الأساسي بنسبة (١٥,٢٪)، ارتفاع أسعار مجموعة التعليم الثانوي العام والفي بنسبة (١٢,٥٪)، وارتفاع أسعار مجموعة التعليم العالي بنسبة (١٦,٦٪).

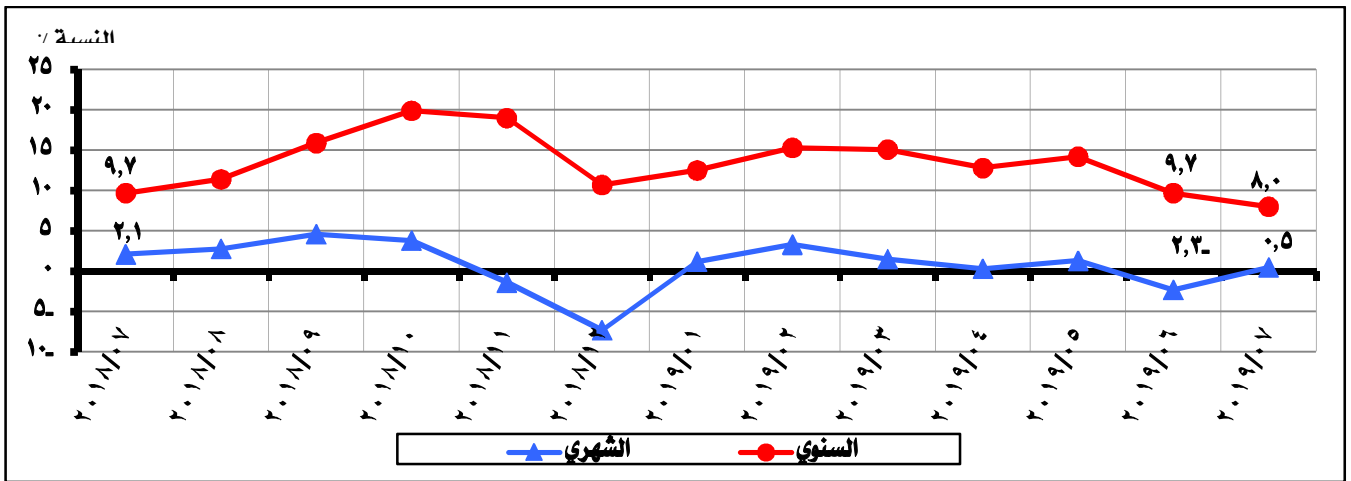
- ١٠- **سجل قسم المطاعم والفنادق** ارتفأها قدره (٩,٠٪) ليساهم بمقدار (٠,٤١) في معدل التغير السنوي بسبب ارتفاع أسعار مجموعة الوجبات الجاهزة بنسبة (٩,٠٪)، مجموعة خدمات الفنادق بنسبة (٣,٧٪).

- ١١- **سجل قسم السلع والخدمات المتنوعة** ارتفأها قدره (٦,٧٪) ليساهم بمقدار (٠,١٦) في معدل التغير السنوي بسبب ارتفاع أسعار مجموعة العناية الشخصية بنسبة (٦,٧٪)، ومجموعة أمتعة شخصية بنسبة (٨,٢٪)، مجموعة خدمات أخرى غير مصنفة في مكان آخر بنسبة (٩,٩٪).

ثالثاً: نسبة التغير الشهرية والسنوية للرقم العام لإجمالي الجمهورية من شهر يولية ٢٠١٨ إلى شهر يولية ٢٠١٩:



رابعاً: نسبة التغير الشهرية والسنوية لمجموعة الطعام والمشروبات لإجمالي الجمهورية من شهر يولية ٢٠١٨ إلى شهر يولية ٢٠١٩:



خامساً: نسبة التغير السنوية للرقم العام لإجمالي الجمهورية لشهر يولية للسنوات من ٢٠٠٩ حتى ٢٠١٩:

